	<b>MISSION DE DEPLOIEMENT DE LA DEMATERIALISATION</b>		Mise à jour <b>15/12/2013</b>
Référence : <b>T5</b>	Domaine : <b>Transverse</b>	Titre : <b>Identifiants – code établissement, FINESS Juridique, FINESS Géographique, codes services</b>	
<i>Annexes : N/A</i>			

# IDENTIFIANTS

## Code établissement, finess juridique, finess géographique, codes services

### Objet de la présente fiche

L'objet de cette fiche est de préciser les pré-requis obligatoires en matière d'identification des établissements publics de santé dans les flux générés au format PESV2, ainsi que les codes permettant l'identification de services différenciés à l'intérieur d'un même budget.

### Pré-Requis réglementaire

Les EPS et ESMS sont immatriculés au Fichier National des Etablissements Sanitaires et Sociaux.

Le N° qui leur est attribué est composé de 9 caractères dont les deux premiers correspondent au département d'implantation.


On distingue :

Le N° Finess juridique correspond à l'entité juridique à laquelle est attachée la personnalité morale de cette entité qui lui autorise d'exercer ses activités dans des établissements non obligatoirement situés dans un même lieu d'implantation.

Le N° Finess Géographique est lié à chacun des établissements qui dépendent de l'entité juridique précitée. Dans la pratique il y a autant de finess géographiques que de budgets annexes existants, et/ou d'implantation géographiques différentes réelles .

En outre chaque hôpital est doté d'un « code établissement géographique », qui reprend le plus souvent les deux derniers chiffres du code budget (exemple code budget 252, code géographique 52 ou 052). Code utilisé par certains logiciels ordonnateurs pour différencier les budgets lorsque plusieurs hôpitaux au sens juridique du terme sont gérés par un même site administratif.

Les budgets hospitaliers peuvent, à l'instar d'autres collectivités, utiliser des codes particuliers dits «codes service» pour individualiser des opérations particulières et ainsi avoir une vision budgétaire du coût de ces services, ou encore suivre la TVA au niveau d'un service particulier immatriculé individuellement.


	<b>MISSION DE DEPLOIEMENT DE LA DEMATERIALIZATION</b>		Mise à jour 15/12/2013
Référence : <b>T5</b>	Domaine : <b>Transverse</b>	Titre : <b>Identifiants – code établissement, FINESS Juridique, FINESS Géographique, codes services</b>	
<i>Annexes : N/A</i>			

## Description PESV2

---


**Le n° finess juridique est obligatoirement porté par le bloc « En-tête PES » des fichiers PES en M21, balise « FinJur »**

Bloc Entete-ES – obligatoire - unique									
Nom zone	O /F C oll	C /F Im	O /F H op	A /R	Type	Ta ille	Exemple de valeurs	Description	
DteStr	O	C	O	R	Date1	10	2007-01-10	Date d'émission de la structure.	
IdPost	O	C	O	R	Texte	7	0750120	identification permanente du poste comptable (numéro codique).	
LibellePoste	F	-	-	R	Texte	38		Libelle «court» du poste. Nécessaire à RIO.	
IdColl	O	C	O	R	Numérique	14 5	1234567897894	Identification numérique permanente du budget collectivité / Identifiant national Siret.	
<b>FinJur</b>	-	-	O R	A	<b>Numérique</b>	<b>20</b>	<b>456893652</b>	<b>Finess juridique. Obligatoire si M21 M22</b>	
CodColl	O	C	O	R	Alphanumérique	3	101	code collectivité. : identification de la collectivité ou du budget collectivité.	
CodBud	O /F	C /F	O /F	R	Alphanumérique	2	10	Code budget. Obligatoire à l'Aller, Facultatif au retour.	
LibelleColBud	F	-	-	R	Texte	38		Libellé du Budget Collectivité. Nécessaire à RIO.	

	<b>MISSION DE DEPLOIEMENT DE LA DEMATERIALISATION</b>		Mise à jour <b>15/12/2013</b>
Référence : <b>T5</b>	Domaine : <b>Transverse</b>	Titre : <b>Identifiants – code établissement, FINESS Juridique, FINESS Géographique, codes services</b>	
<i>Annexes : N/A</i>			

**Le n° finess géographique est facultativement porté par le bloc « Ligne Pièce» des fichiers PESV2 en M21 balise « FinGeo », de même que le code géographique dans la balise « CodEtGeo » s'ils sont restitués par le logiciel de comptabilité.**

BLOC LigneDePiece – Obligatoire – Multiple									
BLOC BloLignePiece – Obligatoire – Unique									
InfoLignePiece – Obligatoire – Unique									
Nom zone	/F oll	/F lm	C H op	C H	A R	Type	Ta ille	Exemple de valeurs	Description
IdLigne					AR	Numérique	6	2	N° de ligne de pièce : Numéro permettant de subdiviser le titre lorsqu'il concerne plusieurs débiteurs (titres collectifs) ou plusieurs imputations (titres à imputation multiple). Dans le cas général des titres individuels n'ayant qu'une imputation budgétaire le n° de ligne est mis à 1. Cette valeur est forcément supérieure ou égale à 1 sinon rejet du bordereau.
ObjLignePce		F	F	F	AR	Texte	16 0		Objet de la ligne de pièce (cas d'un titre collectif). Zone libre. Mise en conformité avec HTITRE et INDIGO TITRE
CodProdLoc		F F	C F	C	AR e	Alphanumérique	4		Code produit local : Information destinée à identifier la nature du produit chez l'ordonnateur. Le CodProdLoc est soit défini localement soit correspond aux codes produit nationaux. Il est associé dans Hélios à un Code produit national. Utilisation dans toute nomenclature
<b>FinGeo</b>		-	-	F	AR	<b>Numérique</b>	<b>9</b>	<b>458247856</b>	<b>Finess géographique. Zone facultative concernant uniquement les hôpitaux. Cette donnée permet d'affiner le Finess</b>

	<b>MISSION DE DEPLOIEMENT DE LA DEMATERIALISATION</b>		Mise à jour <b>15/12/2013</b>
	Référence : <b>T5</b>	Domaine : <b>Transverse</b>	Titre : <b>Identifiants – code établissement, FINESS Juridique, FINESS Géographique, codes services</b>
<i>Annexes : N/A</i>			

BLOC LigneDePec – Obligatoire – Multiple										
										<b>juridique</b> <u>Elle reste purement facultative.</u>
<b>CodEtGeo</b>		-	-	F	AR	Alphanumérique	3	63		<b>Code établissement géographique.</b> <b>Cette zone concerne uniquement les hôpitaux. Et reste purement facultative</b>
Nature	/F	C	C	C	AR	Numérique	12	702		Obligatoire à l'aller, son absence ou valorisation à vide aboutit au rejet du bordereau.
.....	.	.	.	.	.	.	.	.	.	.

**Le code service est porté par les pièces comptables mandats et titres, impactées par le service, il est implémenté en tant que de besoin dans la balise facultative « CodServ »**

BLOC Piece – Obligatoire - multiple									
BLOC BlocPiece – Obligatoire - unique									
Nom zone	O/ F Co ll	O/ F HI m	O/ F Ho p	A / R	Type	T aille	Exemple de valeurs	Description	
InfoPce – Obligatoire - Unique									
<b>CodSer</b>	F	F	F	R	Texte	0	1		<b>Code d'identification du service de l'ordonnateur.</b> <b>Information paramétrée dans Hélios pour gérer de la TVA par service ou une notion de service administratif.</b>
Affect	F	F	F	R	Texte	0	1		Critère d'affectation : Zone libre permettant à l'ordonnateur de déterminer l'affectation du dossier dans les services du comptable (gestion de la banquette et des utilisateurs dans hélios). Les critères d'affectation résultent d'une convention entre l'ordonnateur et le comptable.
IdPce	O	O	O	R	Numérique	8	12		Identifiant de la pièce strictement supérieur ou égal à 1: Numéro du mandat porté sur le bordereau récapitulatif de mandat.
TypPce	O	O	O	R	Code numérique	2	01		Informations destinées à déterminer le type de pièce transmis par l'ordonnateur. Cette zone permet d'effectuer des contrôles avec le type de bordereau.  Le type de pièce : "Demande d'émission de mandat" n'est utilisé qu'en retour d'information (du comptable vers l'ordonnateur). Il est utilisé pour transmettre des demandes d'émission de mandats lors d'un paiement avant émission de



## MISSION DE DEPLOIEMENT DE LA DEMATERIALISATION

Mise à jour  
15/12/2013

Référence : **T5**

Domaine : **Transverse**

Titre : **Identifiants – code établissement, FINESS  
Juridique, FINESS Géographique, codes services**

*Annexes : N/A*

BLOC Piece – Obligatoire - multiple									
BLOC BlocPiece – Obligatoire - unique									
Nom zone	O/ F Co ll	O/ F HI m	O/ F Ho p	A / R	Type	T aille	Exemple de valeurs	Description	
								mandat.	
NatPce	O	O	O	A R	Code numérique	2	01	Nature du mandat	
Obj	F	F	F	A	Texte	00 1		Zone libre décrivant l'objet de la pièce	
DteEch	F	F	F	A	Date1	0 1	2007-01-10	Date d'échéance : permet le paiement à juste date dans Hélios.	